

已发布： 22-九月-2011

辅助约束系统 - 乘客识别传感器

拆卸和安装

拆卸

警告：



为了避免意外展开和可能造成的人身伤害，在维修或更换任何安全气囊辅助约束系统（SRS）部件以前，必须先耗尽备用电源电能。为耗尽备用电源电量，请断开蓄电池接地电源，然后等待一分钟。不遵守此说明可能导致人身伤害。



切勿用探针探测安全气囊模块或任何其他辅助约束系统部件的电气接头。不遵守此说明可能导致人身伤害。

注意：本程序中的拆除步骤可能包含安装细节。

所有车辆

1. 断开蓄电池接地电缆。

参阅：[规格](#) (414-01 蓄电池、座架和电缆, 规格).

2. 参阅：[前座垫盖](#) (501-10 座椅, 拆卸和安装).

配备加热式前排座椅的车辆

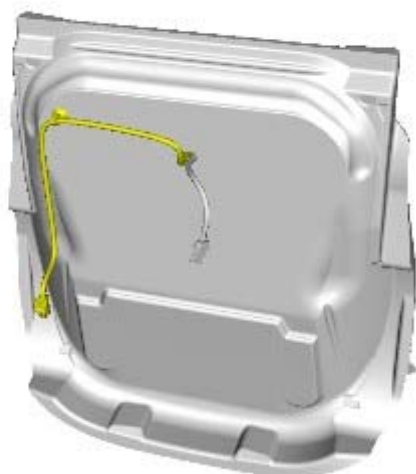
- 3.



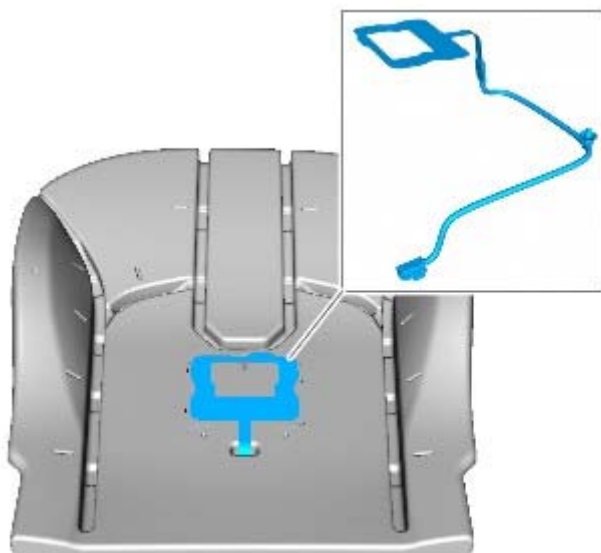
E137446

所有车辆

- 4.



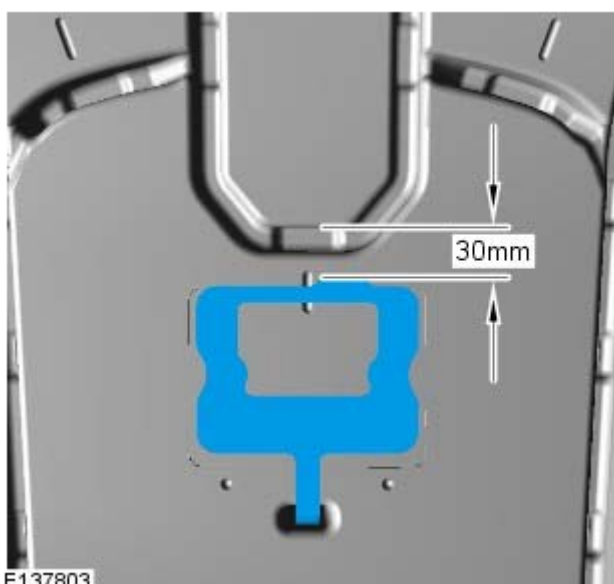
E137448



E137447

5.

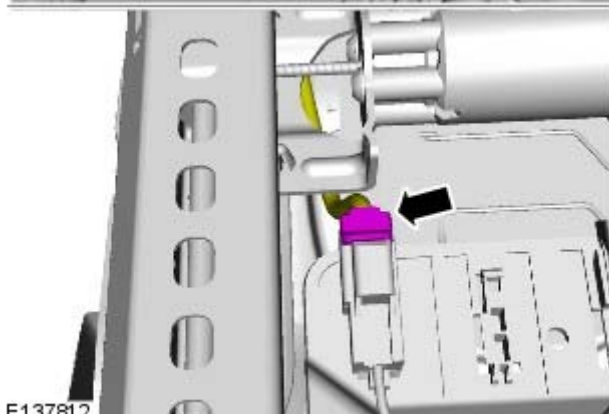
安装



E137803

1.  小心： 确保部件按图示对齐。

2.  小心： 确保部件按图示对齐。



3. 反向操作拆除步骤即可安装。